

# 2026학년도 전기 편입학 3차 모집요강



**백 석 대 학 교**  
BAEKSEOK UNIVERSITY

- ※ 본 모집요강에 수록된 내용은 추후 수정될 수 있으니, 원서접수 전 반드시 본 대학교 입시 홈페이지에서 최종 모집요강을 확인한 후 지원하시기 바랍니다.
- ※ 백석대학교는 설립정신에 따라 매 학기 대학예배와 기독교 이해 과목을 교양필수 학점제로 운영함으로써 기독교적 인성과 지성을 겸비한 인재를 양성하는 기독교 대학입니다.

# 목 차

<b>I 주요 안내사항</b>	1
<b>II 모집인원 총괄표</b>	2
1. 전형별 모집인원	2
<b>III 전형 유형별 반영비율 및 전형 방법</b>	3
1. 전형 유형별 반영비율	3
2. 전적대학 성적 반영 방법	3
<b>IV 전형 일정</b>	4
<b>V 전형별 지원자격 및 모집학년</b>	5
1. 일반 편입학(성적 전형) : 3학년	5
2. 일반 편입학(성적 전형) : 4학년	5
3. 학사 편입학(성적 전형) : 3학년	5
4. 교육과정 연계학생 편입학(성적 전형) : 3학년	5
5. 의료인력 양성 편입학(성적 전형) : 4학년	5
6. 특성화고교 편입학(성적 전형) : 3학년	6
※ 특성화고교 모집단위별 동일계열 기준학과표	6
7. 농어촌학생 편입학(성적 전형) : 3학년	7
8. 기초생활수급자 및 차상위계층 편입학(성적 전형) : 3학년	7
9. 만학도(성적 전형) : 3학년	7
<b>VI 지원자격별 제출서류</b>	8
1. 지원자 공통 제출서류	8
2. 특성화고교전형 추가 제출서류	8
3. 농어촌학생전형 추가 제출서류	8
4. 기초생활수급자 및 차상위계층 추가 제출서류	8
<b>VII 지원자 및 개인정보 이용에 관한 안내</b>	10
1. 지원자 공통사항	10
2. 복수지원 및 이중등록금지 안내	12
3. 선발방법 및 동점자 처리기준	12
4. 전형료	14
5. 합격자 등록 및 환불	14
<b>VIII 교육과정연계 협약 운영 현황</b>	15
<b>IX 기타 안내</b>	16
1. 주요 장학제도	16
2. 장애학생지원센터	16
3. 백석생활관(기숙사)	17
4. 문의처	18
5. 캠퍼스 안내	18

# I. 주요 안내사항

1. 입학 전형별 모집인원이 이내로 표시된 모집단위는 지원 비율(경쟁률)에 따라 모집인원을 배정하며, 최종모집인원은 2026. 2. 12.(목) 11:00 입시홈페이지를 통해 공지합니다.
2. 충원예정자가 없는 모집단위 발생 시 인원 배정 원칙에 따라 동일 전형의 다른 모집단위에 인원을 추가하여 배정 후 선발합니다.
3. 의료인력 양성(관련학과 전문학사학위 소지자)편입학 전형은 4학년으로 모집합니다.
4. 면접고사 예상문제 및 면접 참고 동영상이 입시홈페이지(<https://ipsi.bu.ac.kr>)에 안내되어 있습니다.
5. 간호학과는 간호학 학사학위 프로그램 인증 학과입니다.
6. 일부 모집단위의 경우 전공과목 이수 특성상 편입 이후 졸업까지의 기간이 2년 이상 소요될 수 있습니다.
7. 입학 후 졸업인정학점 중 60학점만 인정되며, 전적대학의 이수과목은 반영되지 않습니다.

## II. 모집인원 총괄표

### 1. 전형별 모집인원

모 집 구 분  모 집 단 위		모 집 인 원 (단위: )										
		정 원 내		정 원 외								
		일 반 (성적)		학 사 (성적)	교육과정연계학생 (성적)			의료 양성 (성적)	특성화 고교 (성적)	농어촌 학생 (성적)	기초생활 수급자 및 차상위 계층 (성적)	만학도 (성적)
		3학년	4학년		백석 문화대	울산 과학대	서일대					
기독교 학부	신 학	5 이내	-	3 이내	-	-	-	-	-	-	-	9
	기독교 문화콘텐츠 상 담 학											
어문학부	영 어 학	11 이내	-	3 이내	-	-	-	-	-	-	1	7
	일 본 어 학						-					
	중 국 어 학						3 이내					
사회복지 학부	청 소 년 학	22 이내	-	5 이내	18 이내	-	-	-	-	-	-	18
	아 동 복 지 학											
	사 회 복 지 학											
경찰학부	노 인 복 지 학	8 이내	-	5 이내	7 이내	-	-	-	2	1	1	10
	경 찰 행 정 학											
	경 찰 범 죄 수 사 학											
경상학부	범 죄 교 정 학	7 이내	-	5 이내	16 이내	-	-	-	3	1	2	13
	경 영 학											
	회 계 학											
관광학부	국 제 통 상 학	10 이내	-	5 이내	15 이내	20이내	-	-	1	1	3	12
	관 광 경 영 학											
	호 텔 경 영 학	-	-	1 이내	8 이내	10이내	-	-	-	-	-	
	항 공 서 비 스	5 이내	-	1 이내	4 이내	10이내	-	-	-	-	-	4
외식산업 학부	글로벌호텔비즈니스	5 이내	-	4 이내	10 이내			-	-	-	-	10
	호 텔 외 식 조 리											
컴퓨터 공학부	제 과 제 빵	26 이내	-	5 이내	20 이내	-	-	-	1	1	-	20
	소 프 트 웨 어 학											
	멀 티 미 디 어 학											
	정 보 보 호 학											
첨단IT 학부	인 공 지 능 학	54 이내		5 이내	20 이내	-	-	-	1	-	-	16
	빅 데 이 터											
	핀 테 크											
	I o T											
보건학부	A R · V R	9 이내	-	1 이내	-	-	-	-	1	3	-	5
	물 리 치 료 학 과											
	안 경 광 학 과											
	응 급 구 조 학 과											
	치 위 생 학 과											
간호학과	작 업 치 료 학 과	8 이내	-	2 이내	-	-	-	7	-	2	-	8
	간호학과											
	-											
	-											
	-											
사범학부	유 아 교 육 과	-	-	-	-	-	-	-	-	-	1	-
	유 아 특 수 교 육 과	-	-	-	-	-	-	-	-	-	-	-
	특 수 교 육 과	-	-	-	-	-	-	-	-	-	-	-
	유 아 특 수 교 육 과	-	-	-	-	-	-	-	-	-	-	-
디자인 영상학부	특 수 체 육 교 육 과	-	-	-	-	-	-	-	-	-	-	-
	영 상 애 니 메 이 션	-	-	5 이내	15 이내	-	-	-	-	-	-	26
	시 각 디 자 인											
산 업 디 자 인												
스포츠 과학부	인 테 리 어 디 자 인	-	-	5 이내	15 이내	-	-	-	-	-	-	26
	스 포 츠 건 강 관 리											
	스 포 츠 경 영											
문화예술 학부	태 권 도	-	-	4 이내	2 이내	-	-	-	-	-	-	12
	연 기 예 술	14 이내	-	2 이내	-	-	-	-	-	-	-	4
	뮤 지 컬	10 이내	-	1 이내	-	-	-	-	-	-	-	5
	실 용 음 악	-	-	4 이내	-	-	-	-	1	-	-	4
계		59		19	41			26	10	9	8	204
				317								

※ 모집인원이 이내로 표시된 모집단위의 경우 지원비율(경쟁률)에 따라 모집인원을 배정합니다.

※ 보건학부 간호학과는 간호학 학사학위 프로그램 인증 학과입니다.

※ 학부(과) 개편으로 인해 일부 모집단위는 입학 이후 현재 운영되는 학부(과)소속으로 변경됩니다.

### Ⅲ. 전형 유형별 반영비율 및 전형 방법

#### 1. 전형 유형별 반영비율

(단위: %, 명)

전형 구분	모집단위 구분	전형요소 및 반영비율		
		전적대학 성적 (평균평점)	면접 고사	실기 고사
3학년/4학년 일반(성적)	전 모집단위	100	-	-
학사(성적)	전 모집단위	100	-	-
교육과정 연계학생(성적)	전 모집단위	100	-	-
특성화고교(성적)	전 모집단위	100	-	-
농어촌학생(성적)	전 모집단위	100	-	-
기초생활수급자 및 차상위계층(성적)	전 모집단위	100	-	-
의료인력양성(성적)	보건계열 모집단위	100	-	-
만학도(성적)	전 모집단위	100	-	-

#### 2. 전적대학 성적 반영 방법

가. 전적대학 취득 최종 평균평점 4.5만점 성적 산출 방법

- 국내·외 4년제 대학(원격대, 산업대 등 포함)의 4년제 과정자 중 2학년 또는 4학기 기간동안 60학점 미충족 시 60학점 충족학기까지의 성적을 반영합니다.
- 전적대학 성적은 지원한 편입학 전형의 지원자격 충족학기까지의 취득성적의 4.5만점 총 평점평균을 활용하며, 소수점 2자리까지만 인정합니다.
- 전적대학 취득 총 평점평균 환산등급점수 산출 및 반영비율별 환산 공식

- ▶ 취득 총 평점평균 환산등급점수 산출 공식  

$$\text{환산등급점수} = [ \{ (\text{총 평점평균} \times 2) \times 2.5 \} + 77.5(\text{기본점수}) ]$$
- ▶ 전적대학 성적의 전형요소별 환산공식 반영한 총점  

$$= [ \text{환산등급점수} \times \text{전형요소별 반영비율}(\%) ] \times 10$$

나. 전적대학 취득 최종 평균평점 만점이 4.5가 아닐 때 성적 산출 방법

- ▶ 환산등급점수 =  $[ \{ (\text{총 평점평균} \times 2) \times 2.5 \} + 77.5(\text{기본점수}) ]$   

$$* \text{총 평점평균} = \text{전적대학 취득 총 평점평균} / \text{전적대학 성적 만점} \times 4.5$$
- ▶ 전적대학 성적의 전형요소별 환산공식 반영한 총점  

$$= [ \text{환산등급점수} \times \text{전형요소별 반영비율}(\%) ] \times 10$$

다. 학적서류에 전학기 총 취득학점, 전체 백분위 성적이 기재되어야하며, 졸업요구학점, 성적 등급 및 평점기준에 관한 사항이 명시되지 않았을 경우 증빙서류를 첨부하여야 합니다.

라. 전적대학이 2개 이상인 경우 최종 졸업한(원서접수 시 기재한 대학과 일치)대학의 서류를 제출하여야 합니다.

마. 기타사항

- 1) 전적대학 성적, 면접고사 성적, 실기고사 성적을 전형유형별 반영비율로 합산하여 총점 순으로 선발합니다.
- 2) 상기 “전적대학 성적 반영 방법”으로 취득 성적이 산출되지 않은 경우 해당 전형요소 항목의 최저 점수를 부여합니다.
- 3) 면접고사 및 실기고사 결시자는 해당 고사 전형요소 항목의 최저 점수를 부여합니다.
- 4) 서류제출 대상자의 서류미비와 허위사실 기재 또는 필수 제출서류를 미제출한 경우 면접·실기고사 응시와 관계없이 입학사정 시 불합격 처리하며, 제출서류 및 전형료는 반환하지 않습니다.
- 5) 한국어, 영어 외 언어로 작성된 학적서류는 한국어 또는 영어로된 번역공증(공증사)본을 제출하여야 합니다.

## IV. 전형 일정

구 분	일 정	안내사항
원서접수 (인터넷)	2026. 2. 9.(월) 15:00 ~ 2. 12.(목) 10:00까지	<ul style="list-style-type: none"> <li>인터넷 원서 접수사이트 유웨이어플라이(<a href="http://www.uwayapply.com">www.uwayapply.com</a>)/☎ 1588-8988</li> <li>※ 원서 접수 완료 이후 취소·환불 및 전형·모집단위 변경이 불가합니다.</li> </ul>
서류 제출기간	2026. 2. 9.(월) 15:00 ~ 2. 12.(목) 10:00까지	<ul style="list-style-type: none"> <li>제출장소: 본 대학교 입학관리처(인성관 1층 109호)</li> <li>제출방법: 제출서류는 기간 내 반드시 방문, 우편, 택배 등으로 서류제출 마감일까지 제출하여야 합니다.</li> <li>※ 유의사항: 서류제출 기한 내 서류 미제출자는 지원자격 미비로 <b>불합격</b> 처리하오니 반드시 제출하여야 합니다.</li> </ul>
합격자 발표	2026. 2. 12.(목) 12:00	<ul style="list-style-type: none"> <li>본 대학교 입시홈페이지(<a href="https://ipsi.bu.ac.kr">https://ipsi.bu.ac.kr</a>)를 통하여 발표합니다.</li> </ul>
최초 합격자 등록기간	2026. 2. 12.(목) 12:00 ~ 14:00	<ul style="list-style-type: none"> <li>본 대학교 입시홈페이지(<a href="https://ipsi.bu.ac.kr">https://ipsi.bu.ac.kr</a>)에서 등록금 고지서를 확인 후 등록하여야 합니다.</li> </ul>
충원 합격자 발표	2026. 2. 12.(목) 16:00 ~ 2. 19.(목) 18:00까지	<ul style="list-style-type: none"> <li>본 대학교 입시홈페이지(<a href="https://ipsi.bu.ac.kr">https://ipsi.bu.ac.kr</a>)를 통하여 발표합니다.</li> <li>충원합격자 최종 발표는 2026. 2. 19.(목)입니다.</li> <li>충원대상자가 없을 경우 2026. 2. 12.(목) 추가모집을 진행할 수 있습니다.</li> </ul>
충원 합격자 등록기간	2026. 2. 12.(목) ~ 2. 20.(금) 22:00까지	<ul style="list-style-type: none"> <li>충원합격자 등록은 발표 시 지정된 일자 및 시간까지입니다.</li> </ul>

※ 상기 일정은 본 대학교 사정에 따라 변경될 수 있으니 자세한 사항은 입시홈페이지(<https://ipsi.bu.ac.kr>) 최종 모집요강 및 일정을 참고하시기 바랍니다.

## V. 전형별 지원자격 및 모집학년

### 1 일반 편입학(성적 전형) : 3학년

- 가. 국내·외 4년제 대학(원격대, 산업대 등 포함)의 2학년 또는 4학기(계절학기 제외) 수료(예정)자로서 60학점 이상 취득(예정)자  
※ 2학년 또는 4학기 기간동안 60학점 미충족 시 60학점 충족학기까지의 성적을 반영함
- 나. 국내·외 2, 3년제 대학에서 60학점 이상 취득 및 졸업(예정)하고 전문학사 학위를 취득(예정)한 자
- 다. 기타 법령에 의한 동등한 자격을 갖춘 자
- 시간제등록 및 학점은행제에 의한 전문학사 학위취득(예정)자
  - 시간제등록 및 학점은행제에 의한 학사학위 취득과정자 중 60학점 이상 취득(예정)자
  - 독학사(학사) 취득(예정)자에 의한 학사학위 취득과정자 중 60학점 이상 취득(예정)자
- 라. 「고등교육법」 제50조의 3에 따라 교육부가 지정한 전문대학(수업연한 4년제 간호과 지정대학) 간호학과에서 수업연한을 4년으로 하는 과정을 2학년 또는 4학기(계절학기 제외) 이상 수료(예정)하고 60학점 이상을 취득(예정)한 자

### 2 일반 편입학(성적 전형) : 4학년

- 국내 3년제 대학 전문학사 과정 졸업(예정)자
- 전적 대학 학부(과)와 동일학과(계열) 출신자
  - 전적 대학 학부(과) 계열과 본 대학교 지원학부(과)의 동일계열 여부는 본교 결정

### 3 학사 편입학(성적 전형) : 3학년

- 가. 국내·외 4년제 대학교(원격대, 산업대 등 포함)를 졸업(예정)하고 학사학위를 취득(예정)한 자
- 나. 기타 법령에 의한 동등한 자격을 갖춘 자
- 시간제등록, 학점은행제, 전공심화과정에 의한 학사학위 취득(예정)자
  - 독학사(학사) 취득(예정)자
- 다. 「고등교육법」 제50조의 3에 따라 교육부가 지정한 전문대학(수업연한 4년제 간호과 지정대학) 간호학과에서 졸업(예정)하고 학사 학위를 취득(예정)한 자

### 4 교육과정 연계학생 편입학(성적 전형) : 3학년

- 가. 백석대학교와 교육과정 연계 협약을 체결한 대학의 졸업(예정)자
- 나. 교육과정 연계 협약 체결 대학교: 백석문화대학교, 울산과학대학교, 서일대학교
- 백석문화대학교 산업체위탁교육과정 또는 북한이탈주민 정규과정 출신자는 지원할 수 없음
  - p.17. 교육과정 연계 협약 운영표 참조

### 5 의료인력 양성 편입학(성적 전형) : 4학년

- 의료인력(물리치료사·간호사·치과위생사·작업치료사)의 양성을 위한 관련 학과의 전문학사 이상 학위를 취득(예정)한 자

일반 편입학 지원자격이 있는 자로서 아래의 지원자격 중 하나에 해당하는 자

- 전적대학 신입학 당시 특성화고교 특별전형으로 입학한 자  
단, 전적대학 학과의 계열(인문, 자연, 예능)이 우리 대학 지원학과와 동일한 계열인 경우만 지원 가능합니다.
- 전적대학 특성화고교 특별전형으로 입학하지 아니한 자로 초·중등교육법 시행령 제91조 제1항에 따른 국내 특성화고 및 특성화고와 같은 교육과정을 운영하는 학과가 있는 일반고(종합고) 졸업자 중 지원 모집단위별 동일계열 기준학과의 전문교과를 30단위 이상 이수한 자

#### [특성화고교 모집단위별 동일계열 기준학과표]

지원가능학부	교육과정 총론 교과 구분(기준학과)
경찰학부	간호과, 건축과, 경영정보과, 경영·사무과, 관광경영과, 관광과, 금융과, 금융정보과, 농업기계과, 냉동공조과, 동력기계과, 레저스포츠과, 만화·애니메이션과, 무역정보과, 멀티미디어과, 방송·통신과, 복지서비스과, 부사관과, 상업디자인과, 생물공학과, 유통과, 유통정보과, 영상제작과, 재무·회계과, 전자통신과, 전자상거래과, 전자기계과, 전기과, 전자과, 정보처리과, 체육과, 컴퓨터응용과, 컴퓨터게임과, 토목과, 통신과, 판매과, 향만물류과, 향해과, 환경·관광농업과, 환경보건과, 해양생산과, 해양환경과, 해양레저과, 해양정보과, 회계정보과, 체육 관련 학과, 경찰행정 관련 학과
경상학부	경영정보과, 경영·사무과, 관광경영과, 관광과, 금융과, 금융정보과, 농산물유통정보과, 농업과, 동물자원과, 디자인과, 무역정보과, 문화콘텐츠과, 미용과, 방송·통신과, 복지서비스과, 산림자원과, 상업디자인과, 생물공학과, 섬유과, 수산식품과, 수산양식과, 식물자원과, 식품가공과, 원예과, 유통과, 유통경영과, 인쇄·출판과, 인쇄과, 자영수산물, 재무·회계과, 전자상거래과, 정보처리과, 판매과, 향만물류과, 해양레저산업과, 해양생산과, 회계정보과, 음악 관련 계열학과, 경영·회계·통상 관련 학과
관광학부	경영정보과, 경영·사무과, 관광경영과, 관광과, 관광·레저과, 관광외식조리과, 관광외식경영과, 금융과, 금융정보과, 농산물유통정보과, 동물자원과, 디자인과, 만화·애니메이션과, 무역정보과, 문화콘텐츠과, 미용과, 방송·통신과, 복지서비스과, 수산식품과, 수산양식과, 식물자원과, 식품가공과, 식품공업과, 실내디자인과, 연극영화과, 영상제작과, 원예과, 유통과, 유통경영과, 유통정보과, 의류과, 의상과, 외식조리과, 외식산업과, 식품가공과, 자영수산물, 전자상거래과, 정보처리과, 조경과, 조리과, 조리·식음료과, 조리제빵과, 콘텐츠개발과, 판매과, 항공과, 향만물류과, 해양레저산업과, 해양생산과, 해양정보과, 향해과, 환경·관광농업과, 환경보건과, 회계정보과, 음악 관련 계열학과, 재무·회계과, 관광·어학, 외식·조리·식음료·제과·제빵 관련 학과
컴퓨터공학부 · 첨단IT학부	건축과, 건축시공과, 경영정보과, 경영·사무과, 경영학과, 공업화학과, 공예과, 금속재료과, 금융과, 금융정보과, 기계과, 기관과, 냉동공조과, 농경기계과, 농산물유통정보과, 농산업유통정보과, 농업과, 농업기계과, 농업토목과, 동력기계과, 디자인과, 만화·애니메이션과, 멀티미디어과, 무역정보과, 문화콘텐츠과, 미용과, 방송·통신과, 보건의료행정과, 부사관과, 산업설비과, 산업안전과, 상업디자인과, 생명공학기술과, 생물공학과, 섬유과, 세라믹과, 식물자원과, 식품공업과, 실용음악과, 영상제작과, 원예과, 유통과, 유통경영과, 유통정보과, 응용디자인과, 인쇄·출판과, 인쇄과, 인터넷정보과, 자동차과, 자영수산물, 전기과, 전기전자과, 전자계산기와, 전자과, 전자기계과, 전자상거래과, 전자통신과, 정보처리과, 정보컴퓨터과, 정보통신과, 조선과, 컴퓨터게임과, 컴퓨터구조과, 컴퓨터응용과, 컴퓨터정보과, 콘텐츠개발과, 토목과, 통신과, 판매과, 항공과, 향만물류과, 향해과, 해양레저과, 해양생산과, 해양정보과, 화공과, 화학공업과, 환경·관광농업과, 환경공업과, 환경보건과, 회계정보과, 음악 관련 계열학과, 정보·전자·기계 관련 학과
보건학부	간호과, 보육과, 보건간호과, 복지서비스과, 보건행정과, 보건의료행정과, 생명공학기술과, 보건·의료 관련 학과
문화예술학부 (실용음악 전공)	기준학과와 관계없이 특성화고교(기타고교) 졸업(예정)자는 지원 가능



## 7

## 농어촌학생 편입학(성적 전형) : 3학년

일반 편입학 지원자격이 있는 자로서 아래의 지원자격 중 하나에 해당하는 자

- 전적대학 신입학 당시 정원 외 농어촌학생 특별전형으로 입학한 자
- 전적대학 농어촌 전형으로 입학하지 아니한 자로 농어촌 지역 중·고등학교 6년 이수자
- 전적대학 농어촌 전형으로 입학하지 아니한 자로 농어촌 지역 초·중·고등학교 12년 이수자

- ▶ 2개 이상의 초·중·고등학교에 재학한 경우 해당학교 모두가 농어촌 지역에 해당되어야 합니다.
- ▶ 초·중·고등학교 재학 당시의 행정구역 개편 등으로 변경된 경우에는 초·중·고등학교 입학 당시를 기준으로 합니다. (초·중·고등학교 졸업 및 재학 중 읍면 지역이 동으로 행정구역 개편된 경우에는 동을 읍면지역으로 인정합니다.)
- ▶ 다문화 가정 지원자의 부 또는 모가 주민등록초본 발급이 불가능할 경우 농어촌 지역 거주 사실을 증명하여야 합니다.
- ▶ 부·모 중 1명이 사망 또는 실종되어 원서접수일 현재 편부 또는 모의 거주지가 농어촌인 경우 지원 가능 (단, 부·모의 실종 시에는 법원의 실종선고를 받은 경우만 해당됩니다.)
- ▶ 부·모가 이혼한 경우 이혼일로부터 친권이 있는 부·모와 거주지가 농어촌 지역인 경우 지원 가능 (양육권과 경합을 벌이는 경우 친권을 우선합니다.)
- ▶ 친권을 가진 부 또는 모가 재혼한 경우 재혼일로부터 부·모 모두의 거주지는 농어촌 지역에 해당 되어야 합니다.
- ▶ 입양된 자의 경우 입양일로부터 친권을 행사할 수 있는 양부·모가 농어촌 지역에 해당 되어야 합니다. (양육권과 경합을 벌이는 경우 친권을 우선합니다.)
- ▶ 부·모 중 일방이 장기여행(국외 포함), 중병 또는 심신상실로 판단력이 상실되었거나, 수감 등으로 사실상 친권행사를 할 수 없어 민법에서 정하는 법정 대리인이 농어촌 지역에 거주 하여야 합니다.
- ▶ 금치산 또는 한정치산을 선고 받거나, 친권행사금지가처분 또는 친권상실선고 등의 선고로 법률상 친권행사를 할 수 없어 민법에서 정하는 법정 대리인이 농어촌 지역에 거주 하여야 합니다.

## 8

## 기초생활수급자 및 차상위계층 편입학(성적 전형) : 3학년

일반 편입학 지원자격이 있는 자로서 아래의 지원자격 중 하나에 해당하는 자

- 「국민기초생활보장법」 제2조 제1호(수급권자), 제2호(수급자)
- 「국민기초생활보장법」 제2조 제10호(차상위계층)에 따른 복지급여(차상위 자활급여, 차상위 장애수당, 차상위 장애인연금부가급여, 차상위 본인부담경감)를 받고 있는 자
- 「한부모가족지원법」 제5조 및 제5조의 2에 따른 지원 대상자

## 9

## 만학도 편입학(성적 전형) : 3학년

일반 편입학 지원자격이 있는 자로서 아래의 지원자격 중 아래 요건에 해당하는 자

- 2026년 3월 1일(일) 기준 만 30세 이상인 자

## VI. 지원자격별 제출서류

### 1 지원자 공통 제출서류

제출대상			제출서류
지원자 대상서류	3학년 편입	전적대학 졸업(예정) 또는 2학년 수료(예정)자	<ul style="list-style-type: none"> <li>전적대학 졸업(예정)증명서 또는 2학년 이상 수료(예정)증명서(학사학위 과정자) 1부</li> <li>2학년 이상 전적대학 성적증명서 1부</li> </ul>
	4학년 편입	전적대학 졸업(예정)자	<ul style="list-style-type: none"> <li>3년제 전문학사 과정 전적대학 졸업(예정)증명서 1부</li> <li>3년제 전문학사 과정 성적증명서 1부</li> </ul>
	국가평생교육진흥원 과정 전문학사 학위수여(예정)자		<ul style="list-style-type: none"> <li>전문학사학위 취득(예정) 증명서 1부</li> <li>성적증명서 1부</li> </ul>
	국가평생교육진흥원 과정 학사학위수여(예정)자		<ul style="list-style-type: none"> <li>학점인정증명서 1부(60학점 취득자) 또는 학사학위 취득(예정) 증명서(학사학위 과정자) 1부</li> <li>성적증명서 1부</li> </ul>
	외국대학(교) 출신자		<ul style="list-style-type: none"> <li>전적대학 졸업(예정)증명서 또는 2학년 이상 수료증명서 1부</li> <li>2학년 이상 성적증명서(학사학위 과정자) 1부</li> <li>※ 한국어, 영어 외 언어로 작성된 학적서류는 한국어 또는 영어로된 번역공증(공증사)본을 제출하여야 합니다.</li> <li>※ 학적서류에 전학기 총 취득학점, 전체 백분위 성적이 기재되어야 하며, 졸업요구학점, 성적등급 및 평점기준에 관한 사항이 명시되지 않았을 경우 증빙서류를 첨부하여야 합니다.</li> </ul>

- ▶ 전적대학이 2개 이상인 경우 최종 졸업한(원서접수 시 기재한 대학과 일치)대학의 서류를 제출하여야 합니다.
- ▶ 수료, 졸업 예정자 및 학위취득 예정자의 경우 최종 자격증명 서류를 2026. 2. 12.(목) 10:00까지 제출하여야 합니다.
- ▶ 외국대학(교) 최종 학력을 증명하는 서류(성적, 졸업(예정)증명서 또는 수료증명서)는 아포스티유 가입국(대한민국 재외동포청에서 확인)의 경우 아포스티유 확인서를 제출해야 하며, 아포스티유 가입국이 아닌 국가에서 수료한 경우 소재국 대한한국대사관(또는 영사관) '영사확인' 또는 '재외교육기관 확인서'를 받아 원본과 함께 제출하여야 합니다.(한국어 또는 영어로 작성된 서류)
- ▶ 제출서류는 원서접수 완료 시 출력한 발송용 봉투 표지를 부착하여 서류제출기한내 본 대학교 입학관리처로 제출합니다.
- ▶ 제출서류는 원본서류만 인정하며, 2026. 2. 12.(목) 10:00까지 인편 또는 우편 도착분만 유효합니다.
- ▶ 서류 제출기한내 서류를 제출하지 않으면 서류 미제출(불합격) 처리됩니다.
- ▶ 지원자격 확인을 위해 추가서류 제출을 요구할 수 있으며, 제출기한은 별도 안내 됩니다.
- ▶ 특성화고교, 농어촌학생, 기초생활수급자 및 차상위계층 편입학 대상자의 추가 제출서류 양식은 원서접수 완료 후 출력할 수 있습니다.
- 또는 본 대학교 입시홈페이지(<https://ipsi.bu.ac.kr>) 편입학 자료실에서 다운로드 받을 수 있습니다.

## 2

## 특성화고교 전형 추가 제출서류

제출대상	제출서류
전적대학 정원 외 특성화고교 특별전형으로 입학한 자	• 정원 외 특성화고교 특별전형 입학 확인서 1부 (본 대학교 증명서 양식에 전적대학교 확인 필요)
전적대학 정원 외 특성화고교 특별전형으로 입학하지 아니한 자	• 고등학교 학교생활기록부 1부

## 3

## 농어촌학생 전형 추가 제출서류

제출대상	제출서류
전적대학 정원 외 농어촌학생 특별전형으로 입학한 자	• 정원 외 농어촌학생 특별전형 입학 확인서 1부 (본 대학교 증명서 양식에 전적대학교 확인 필요)
전적대학 정원 외 농어촌학생 특별전형으로 입학하지 아니한 자	농어촌 지역 중·고등학교 6년 이수 졸업자
	농어촌 지역 초·중·고등학교 12년 이수 졸업자
	• 본인 가족관계증명서 1부 • 본인 및 부모의 주민등록초본 각 1부 (주소지 변동사항 포함) • 중·고등학교 학교생활기록부 각 1부
	• 본인 주민등록초본 1부 (주소지 변동사항 포함) • 초·중·고등학교 학교생활기록부 각 1부

## 4

## 기초생활수급자 및 차상위계층 전형 추가 제출서류

제출대상	제출서류
기초생활수급자 및 차상위계층	우측 대상 서류목록 중 본인 해당 서류
	• 본인 명의 수급자 증명서 1부
	• 본인 명의 차상위계층확인서 1부 (본인부담경감대상증명서 등)
	• 본인 명의 한부모가족 지원대상 확인서 1부
	• 본인 명의 자활근로 확인서 1부
	• 본인 명의 장애인연금 대상자 확인서 1부
	• 본인 명의 장애인수당 대상자 확인서 1부

## 5

## 만학도 전형 추가 제출서류

제출대상	제출서류
만학도 전형 지원자	• 본인 명의 주민등록초본 1부

## Ⅶ. 지원자 및 개인정보 이용에 관한 안내

### 1

#### 지원자 공통사항

##### 가. 편입학 지원 유의사항

- 1) 일부 모집단위의 경우 전공과목 이수 특성상 편입 이후 졸업까지의 기간이 2년 이상 소요될 수 있습니다.
- 2) 수료, 졸업 예정자 및 학위취득 예정자의 경우 최종 자격증명 서류를 2026. 2. 12.(목) 10:00까지 제출하여야 합니다.
- 3) 외국대학 최종 학력을 증명하는 서류(성적, 졸업(예정)증명서 또는 수료증명서)는 아포스티유 가입국의 경우 아포스티유 확인서를 제출해야 하며, 아포스티유 가입국이 아닌 국가에서 수료한 경우 소재국 한국대사관 또는 국내 해당 영사관에서 '영사확인' 또는 '재외교육기관 확인서'를 받아 원본과 함께 한국어 번역공증본을 제출하여야 합니다.
- 4) 원서작성 전 모집요강 및 작성요령을 숙지한 후 작성해야 하며, 원서접수 이후에는 **모집단위 및 전형 변경, 접수 취소 및 환불이 불가하므로 신중하게 접수하시기 바랍니다.**
- 5) 제출서류의 허위 기재, 기재 누락, 변조, 지원자격 미달, 기타 부정한 방법으로 입학한 사실이 밝혀질 경우 입학한 후에도 합격 및 입학을 취소하고, 납부한 등록금은 "학교수업료및입학금에관한규칙"의 별표 「수업료 또는 입학금의 반환기준」에 따라 반환합니다.
- 6) 지원자의 인적 사항 및 연락처를 변경하고자 할 경우에는 본 대학교 입학관리처(041-550-0800)에 연락하여 변경요청을 접수한 후 입학관리처에서 안내하는 절차에 따라 수험생 개인정보변경 요청서를 작성한 후 제출하여야 합니다. 연락처 변경 후 변경사항을 통보하지 않아 발생하는 모든 책임(불이익)은 전적으로 지원자 본인에게 있음을 인지하고 연락처는 항상 통화가 가능하도록 하여야 합니다.
- 7) **제출서류는 반드시 2026. 2. 12.(목) 10:00 까지 방문, 우편, 택배 등의 방법으로 제출하여야 합니다.**
- 8) 접수된 서류는 반환이 불가하며, **입학전형의 평가 내용은 일체 공개하지 않습니다.**
- 9) **합격자 발표는 본 대학교 입시홈페이지(<https://ipsi.bu.ac.kr>)를 통하여 발표하며, 경우에 따라 유선 및 SMS를 통하여 발표할 수도 있습니다.**
- 10) 합격자는 **입시홈페이지에서 합격여부를 확인한 후 해당 기간 내에 반드시 등록하여야 합니다.**
- 11) 군복무자의 경우 2026년 1학기 수업에 참여가 가능한 자에 한해 지원 가능하며, 개강 이후의 전역일로 인해 수업에 참여할 수 없어서 받는 피해는 본인에게 책임이 있습니다.
- 12) **본 대학교 재학생 및 휴학생은 지원할 수 없습니다. (졸업 예정자는 제외)**
- 13) 지원자는 **출신학과 및 계열에 관계없이 지원할 수 있습니다.**
  - 교육과정 연계학생 편입학 및 의료인력 양성 편입학은 제외
  - 교육과정 연계학생 편입학은 본 대학교와 교육과정 연계협약을 체결한 백석문화대학교, 울산과학대학교, 서일대학교의 졸업(예정)자의 경우에만 지원이 가능합니다.
  - 의료인력 양성 편입학은 의료인력(간호사·물리치료사·치과위생사·작업치료사)의 양성을 위한 관련 학과의 전문학사 이상 학위를 소지한 자만 지원 가능합니다.
  - 만학도 편입학은 2026년 3월 1일(일)기준 만 30세 이상자만 지원 가능합니다.
- 14) **중대한 사유로 전적대학에서 징계·제적된 자는 지원할 수 없습니다.**
- 15) **국내·외 대학의 학적을 증명하는 성적증명서상 전학기 총 취득학점, 전체 평균평점이 기재되어 있어야 하며, 기재되지 않았을 경우 졸업요구학점, 성적등급 및 평점기준에 관한사항에 대한 증빙서류를 첨부하여야 합니다.**  
**이와 관련된 사항을 첨부하면 기재된 백분위, 백분율, 취득학점, GPA 등으로 환산하여 반영합니다.**
- 16) 소속대학에서 수료(또는 예정)증명서 양식이 없는 경우 학적 또는 성적을 확인할 수 있는 부서(예 : 교무과 또는 학적과 등)에서 발행하는 학적사항을 증명할 수 있는 별도의 서류에 수료 학점 기재 및 수료자임을 담당자가 확인 날인(투명테이프로 부착)후 기관장의 직인을 날인한 증명서를 제출하여도 인정합니다.
- 17) 「학점인정 등에 관한 법률」 및 「평생교육법」에 의한 학위취득자는 국가평생교육진흥원에서 발급하는 학위인정증명서 및 성적증명서를 제출하여야 합니다.
- 18) **서류제출 대상자의 서류미비와 허위사실 기재 또는 필수 제출서류를 미제출한 경우 면접·실기고사 응시와 관계없이 입학사정 시 불합격 처리하며, 제출서류 및 전형료는 반환하지 않습니다.**
- 19) 공정하고 투명한 전형 시행을 위해 본 대학교「입학전형 운영에 관한 규정」 제5장(이의신청)을 준수하며, 이에 근거하여 정해진 절차를 통하여 지원자는 이의를 제기할 수 있습니다.
- 20) 본 모집요강에 명시되지 아니한 사항은 본 대학교가 별도로 정하는 바에 의하며, 문의 사항은 입학관리처로 문의하시기 바랍니다. ☎ 041-550-0800~3
- 21) 원서접수 대행수수료는 지원자가 지불하여야 하며, 이와 관련된 궁금한 사항은 원서접수 대행사인 유웨이 어플라이 ☎ 1588-8988로 문의하시기 바랍니다.

## 나. 면접고사 및 실기고사 유의사항

- 1) 면접고사 및 실기고사 응시 수험생은 **수험표(원서접수 사이트에서 출력)와 신분증(정부기관 발행 또는 전적대학 총장 발행 학생증)을 반드시 지참**하여야 합니다.
- 2) 수험표를 미 지참하였을 경우 본인의 신분증을 지참하여 고사 시작 전에 백석대학교 진행본부에서 재교부 받아야 합니다.
- 3) 수험표를 분실하였을 경우, 입학원서 접수사이트에 로그인하여 재출력할 수 있습니다.
- 4) 고사실 내에서 휴대전화, 무선송신기 등 면접 및 실기진행에 방해되는 물품은 소지할 수 없습니다.
- 5) 면접고사 및 실기고사 결시자는 해당 고사 전형요소를 최저 점수 부여하며 결제된 전형료는 일체 반환하지 않습니다.
- 6) 면접고사 또는 실기고사와 관련한 고사 시간·장소 발표는 본 대학교 입시홈페이지(<https://ipsi.bu.ac.kr>)를 통하여 발표합니다.

## 다. 총원 합격통보 및 추가모집

- 1) 총원 합격자 중에서도 등록 포기자나 미등록자가 발생할 경우 각 모집단위별 성적순위에 따라 총원합니다.
- 2) **총원 합격자 통보는 2026. 2. 19.(목)까지**하며, **최종 총원 합격자 등록마감은 2026. 2. 20.(금) 22:00까지**입니다.
- 3) 총원 합격자 통보를 유선 통보 할 경우 입학원서에 기재한 본인의 연락처로 연락하는 것을 원칙으로 하며, 경우에 따라 기타 연락처로도 연락할 수 있습니다.  
**단, 3회 이상 연락이 되지 않을 경우 불합격 처리되며, 이에 대한 책임은 지원자 본인에게 있습니다.**
- 4) 연락처가 변경된 경우 변경 즉시 본 대학교 입학관리처에 통보하여야 하며, 연락처를 수정하지 못하여 발생한 불이익(합격통보 및 등록 관련 등)은 지원자 본인에게 책임이 있습니다.
- 5) **총원대상자가 없을 경우 추가모집을 진행할 수 있습니다.**

## 라. 개인정보 수집 및 관리

- 1) 개인정보 수집 및 이용 안내
  - 본 대학교는 원서접수 대행업체(유웨이어플라이)를 통해 원서접수를 위탁처리 합니다.
  - 본 대학교는 입학업무를 목적으로 지원자의 개인정보를 수집하며, 입학 이후 개인정보는 학적업무 및 교육, 연구, 행정, 대학생활 및 정보안내의 목적으로 이용합니다.
- 2) 개인정보 수집항목  
계열구분, 졸업년도, 출신학교, 휴대전화번호, 자택전화번호, 이메일 주소, 전형기간 중 연락처, 은행계좌번호 등
- 3) 개인정보의 보유 및 이용기간
  - 본 대학교에서 **입학업무를 목적으로 수집한 개인정보는 관련법령에 따라 10년까지 보유**하고 **10년이 경과한 후에는 파기**합니다.
  - 원서접수 대행업체(유웨이어플라이)는 **2026학년도 대학입학전형 관련 업무가 종료되는 시점에 수집한 개인정보를 파기**합니다.
- 4) 고유 식별 정보 수집 및 이용안내  
**본 대학교는 지원자가 2026학년도 편입학 모집 원서접수를 하는 것으로서 지원자의 고유 식별 수집 및 이용에 동의하는 것으로 간주**합니다.

## 2 복수지원 및 이중등록금지 안내

### 가. 복수지원

- 1) 모든 전형은 전형별 반영요소가 전적대학 성적 100%로 전형간 복수지원이 자유롭게 가능합니다.
- 2) 일반 편입학과 교육과정 연계학생 편입학을 복수지원 시 교육과정 연계학생의 편입학 원서접수 대행 수수료를 제외한 전형료는 감면됩니다.

### 나. 이중등록금지

- 1) 2026학년도 편입학 모집에 합격한 자는 재학(휴학생 포함) 중인 대학 및 합격한 대학들 중 1개의 대학에만 등록하여야 합니다.
- 2) 편입학 모집에서 기 등록한 자가 충원기간에 타 대학에 합격하여 등록 의사가 있는 경우 기 등록한 대학의 등록을 포기하여야 합니다.

## 3 선발방법 및 동점자 처리기준

가. 각 모집단위의 모집인원은 모집단위별 총점 순위에 의하여 선발합니다.

- 단, 이내로 모집하는 모집단위의 인원선발은 전형 총점 순위에 의하여 선발합니다.

나. 동점자 발생 시 아래 동점자 처리기준 적용하여 선발합니다.

동점자 처리 순위	전적대학 성적
	전 모집단위
1	전적대학 성적우수자
2	전적대학 취득학점 수가 상위인 자

다. 전적대학 성적은 소수점 둘째 자리까지만 사용합니다.

라. 지원 자격 미비자, 제출서류 미제출자는 불합격 처리합니다.

마. 전적대학 수료(예정)자, 졸업(예정)자가 수료 및 졸업을 하지 못하는 경우 또는 입학 원서 및 제출서류에 허위사실을 기재한 경우에는 입학한 후에라도 합격 및 입학을 취소합니다.

바. 지원자가 모집정원에 미달하는 경우라도 입학전형 성적이 다른 지원자에 비하여 현저히 부족하거나 지적, 정서적으로 수학능력이 없다고 판단되는 자는 본 대학교 대학입학전형관리위원회의 심의를 거쳐 불합격 처리합니다.

사. 문화예술학부 실용음악전공의 트랙별 미충원 인원은 트랙, 파트(악기) 상관없이 총점 순으로 선발합니다.

## 4

## 전형료

결제된 전형료는 일체 반환하지 않으므로 원서접수 및 결제 시 본인이 지원하고자 하는 전형 및 모집단위를 신중하게 재확인한 후 지원하여야 합니다.

구 분	전형료(원)			
	서류평가	면접평가	실기평가	계
모든 전형	40,000	-	-	40,000

※ 서류평가 전형료는 인터넷접수 대행업체 수수료(5,000원)를 포함한 금액입니다.

※ 일반 편입학과 교육과정 연계학생 편입학을 복수지원 할 경우 교육과정 연계학생 편입학의 원서접수 대행수수료를 제외한 전형료는 감면됩니다.

## 5

## 합격자 등록 및 환불

## 가. 합격자 등록일정

- 1) 최초 합격자 등록금 납입기간: 2026. 2. 12.(목) 12:00 ~ 16:00까지
- 2) 충원 합격자 등록금 납입기간: 2026. 2. 12.(목) ~ 2. 20.(금) 22:00까지
- 3) 합격자는 입시홈페이지에서 등록금고지서의 납부기간을 확인 하고 등록하여야 합니다.

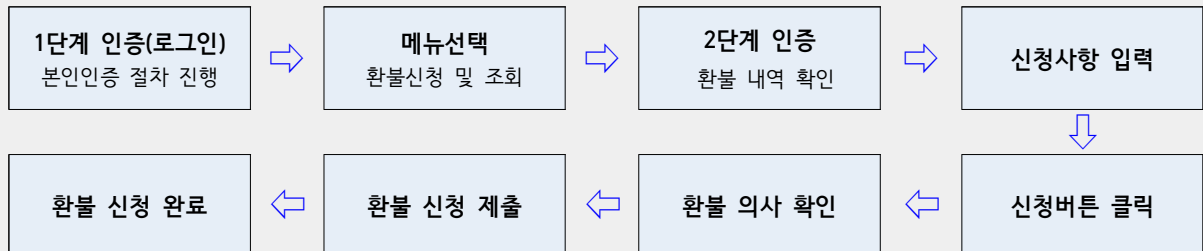
## 나. 등록금 환불 규정

등록금 환불신청서 제출일시	환불금액
학기 개시 전일까지	입학금 및 수업료 전액
학기 개시일에서 30일까지	수업료의 6분의 5 해당액
학기 개시일에서 30일이 지난 날부터 60일까지	수업료의 3분의 2 해당액
학기 개시일에서 60일이 지난 날 부터 90일까지	수업료의 2분의 1 해당액
학기 개시일에서 90일이 지난 날	반환하지 않음

※ 공휴일(토·일요일 포함)에는 환불 업무를 실시하지 않습니다.

## 다. 등록금 환불 신청 안내

- 1) 등록포기 및 환불은 2026. 2. 19.(목) 16:00까지 본 대학교 입시홈페이지(<https://ipsi.bu.ac.kr>)에 신청 가능하며, 이후 포기자는 본 대학교에 방문하여 포기신청을 하여야 합니다.
- 2) 환불 신청은 인터넷으로 신청하여 본 대학교의 확인 및 승인 과정 이후 금융업무 처리시간까지 포함 3시간 이상이 소요될 수 있으며, 신속한 환불을 원하는 경우 평일 오전 10시 이전 환불 신청을 완료하여야 합니다. 또한, 오후 2시 이후 환불 신청자는 다음 업무일(평일)에 처리됩니다.
- 3) **등록포기 신청완료 이후에는 어떠한 경우에도 취소가 불가하므로 신중하게 신청**하여야 합니다.
- 4) 신청 절차



- 5) 환불 완료 확인은 환불 신청 메뉴에 동일하게 접속하여 '환불 처리 상태'를 확인하시기 바랍니다.



## VIII. 교육과정연계 협약 운영 현황

백석대학교		백석문화대학교 출신자		모집 인원 (명)	울산과학대학교 출신자	모집 인원 (명)	서일대학교 출신자	모집 인원 (명)	계		
학부	전공(과)	학부	전공(과)		전공(과)		전공(과)				
어문학부	중국어학	-	-	-	-	-	비즈니스 중국어과	3명 이내	3명 이내		
사회복지 학부	청소년학 아동복지학 사회복지학 노인복지학	-	사회복지학과	24명 이내			글로벌 비즈니스학과				
	-	유아교육과									
경찰학부	경찰행정학 경찰범죄수사학 범죄교정학	경찰행정학부	경찰행정과 경찰경호과	12명 이내							12명 이내
경상학부	경영학 회계학 국제통상학	-	경영회계학과	16명 이내							16명 이내
	-	호텔경영관광학과									
관광학부	관광경영학 호텔경영학	-	호텔경영관광학과 경영회계학과	15명 이내	2명 이내						
	호텔외식조리 학부	호텔조리과 외식경영과									
	글로벌호텔 비즈니스	-	호텔경영관광학과 경영회계학과	4명 이내	1명 이내						
	호텔외식조리 학부	호텔조리과 외식경영과									
항공서비스	-	호텔경영관광학과	8명 이내	1명 이내							
외식산업 학부	호텔외식조리 제과제빵	호텔외식조리 학부	호텔조리과 제과제빵과 커피바리스타과 외식경영과	10명 이내	-	-		10명 이내			
컴퓨터 공학부	소프트웨어학 멀티미디어학 정보보호학 인공지능학	-	컴퓨터공학과	20명 이내				20명 이내			
첨단IT 학부	빅데이터 핀테크 IoT AR·VR	-	컴퓨터공학과	20명 이내				20명 이내			
디자인 영상학부	시각디자인 산업디자인 영상애니메이션 인테리어디자인	디자인학부	시각디자인과 실내건축디자인과 패션디자인과	26명 이내				26명 이내			
디자인영 상학부	영상애니메이션	미디어영상 학부	방송영상과 뉴미디어영상과								
스포츠 과학부	스포츠건강관리 스포츠경영	스포츠레저 학부	레저스포츠과 스포츠지도과	12명 이내				12명 이내			
	태권도			4명 이내				4명 이내			
문화예술 학부	뮤지컬	실용음악학부	보컬전공 기악전공 컴퓨터음악작곡 전공	4명 이내				4명 이내			
	실용음악			10명 이내				10명 이내			
합 계		83									

※ 교육과정 연계학생 전형의 모집인원은 총 입학정원의 3% 이내, 모집단위별 10% 이내에서 지원비율(경쟁률 및 충원률)에 비례하여 배정됩니다.

※ 모집단위별 지원인원 미달 시 교육과정 연계 협약 체결된 대학간 모집인원을 연동하여 선발합니다.

※ 위의 교육과정 연계 협약체결 내용은 2024학년도 신입생 기준이며, 2022학년도 및 이전 입학자의 경우 연계 협약체결 내용을 백석대학교 입학관리처로 문의(041-550-0800~3)하여 지원하시기를 바랍니다.

※ 일반 편입학과 교육과정 연계학생 편입학을 복수지원 할 경우 교육과정 연계학생 편입학의 원서접수 대행수수료를 제외한 전형료는 감면됩니다.

## IX. 기타 안내

### 1 주요 장학제도

전형 구분		장학명	장학 내역	지급 대상자
백석문화대 백석예술대 출신자 (정원 내·외)	• 모든 전형	디딤돌장학	첫 학기 수업료 50만원 지급	합격 등록자
자매결연 협약체결 대학출신자 (정원 내·외)	• 모든 전형	자매결연장학	첫 학기 수업료 50만원 지급	합격 등록자

### 2 장애학생지원센터

- 1) 장애인 보조기구 지참 허용, 시험시간 연장 등을 포함한 편의를 제공 받을 수 있습니다.  
「장애인 등에 대한 특수교육법」 제4조(차별의금지), 「고등교육법」 제34조(학생의 선발방법 등)
- 2) 원서 접수기간에 장애학생지원센터에 미리 문의하여 상담하셔서 면접 시 필요한 지원 요청을 하여야 합니다. 장애인 등록증 사본을 반드시 제출하여야 합니다.(휠체어, 목발, 한소네, 장애학생도우미 등 지원)
- 3) 장애학생지원센터는 목양관 114호에 위치하고 있으며 이와 관련하여 궁금한 사항은 장애학생지원센터에 문의하시기 바랍니다.
- 4) 장애학생지원센터 : 041-550-2708

## 가. 시설현황


건물명	구비시설	부대시설	참고사항
백석생활관	침대, 책상, 책장, 옷장, 냉장고, 신발장, 온돌난방, 시스템에어컨, 화장실(비데), 샤워실	식당, 북카페, 편의점, 세탁실, 상담실, 당구장, 열람실, 컴퓨터실, 체육관, 체력단련실(탁구장), 택배실, 기도실, 컨퍼런스홀 중앙휴게실	원룸형으로 호실별 화장실과 샤워실 분리 설치
캠퍼스타운	침대, 옷장, 책상, 책장, 에어컨	휴게실	-
안서타운	책상, 책장, 옷장, 에어컨, 냉장고, 세탁기, 전자레인지	-	-

## 나. 모집 안내

- 모집 시기
  - 1학기 : 2월 선발 / 합격자 발표 : 2월 중(추가 모집공고 백석생활관 홈페이지 2월 중)
  - 2학기 : 6월~7월 / 합격자 발표 : 7월 중(모집공고 백석생활관 홈페이지 6월 중)
- 신청 방법
  - 신·편입생 : 백석생활관 홈페이지에서 학기 중 입사 → 신·편입생 입사신청
  - 재·복학생 : 백석생활관 홈페이지에서 학기 중 입사 → 입사신청
- 선발 방법
  - 우선선발 : 원거리 거주자(제주도, 서해5도 등 기타 섬지역) 장애인, 국민기초생활수급자(생계급여형), 시설출신자
  - 신(편)입생 : 입학성적(50%)+원거리(50%) 감안하여 선발
  - 재(복)학생 : 직전 학기성적(70%)+원거리(30%) 감안하여 선발
- 제출 서류
  - 결핵검진확인서 또는 소견서(2026. 1. 1. 이후 발급분)
  - 우선 선발 대상자 관련 증빙서류(해당자에 한함)

## 다. 기숙사 비용 및 백석생활관 내·외부 사진

건물명	구분	입사비	참고사항
백석생활관	2인 1실	1,400,000원	- 2025학년도 1학기 기준이며 추후 변경될 수 있음 - 식비 미포함 금액임
캠퍼스타운	1인 1실	960,000원	
안서타운	1인 1실	1,400,000원	



## 라. 문의처


- 041-580-3603~5

구 분	담당 부서	연락번호
입학관련 안내	입학관리처 ( <a href="https://ipsi.bu.ac.kr">https://ipsi.bu.ac.kr</a> )	041-550-0800~3 FAX : 041-550-9146
장학 및 등록금 대출 안내	학생처	041-550-9033
학사관련 안내	교무처	041-550-9123
교직관련 안내	사범학부	041-550-9152
등록관련 안내	재무처	041-550-0555
장애학생 지원관련 안내	장애학생지원센터	041-550-2708
기숙사 입사관련 안내	백석생활관	041-580-3603~5
학생군사교육단 안내	학생군사교육단(R.O.T.C.)	041-550-9137
학부(전공)관련 안내	기독교학부	041-550-2400
	어문학부	041-550-2888
	사회복지학부	041-550-2527
	경찰학부	041-550-0763
	경상학부	041-550-2488
	관광학부	041-550-2888
	외식산업학부	041-550-2956
	사범학부	041-550-0519
	컴퓨터공학부	041-550-9176
	첨단IT학부	041-550-9176
	보건학부	041-550-2994
	간호학과	041-550-2994
	디자인영상학부	041-550-2712
	스포츠과학부	041-550-2105
	문화예술학부	041-550-2945

## 가. 건물배치도



나. 찾아오시는 길

주요 교통편	세부사항	
수도권 전철 1호선	 <ul style="list-style-type: none"> <li>1호선 두정역 하차 시 <ul style="list-style-type: none"> <li>- 14번 버스 이용 백석대학교내 하차 또는 셔틀버스 이용</li> </ul> </li> <li>1호선 천안역 하차 시 <ul style="list-style-type: none"> <li>- 700, 701, 702번 버스 이용 백석대학교 정문 하차</li> </ul> </li> </ul>	
셔틀버스 이용	천안	<ul style="list-style-type: none"> <li>• 등교 시: 두정역 → 학교</li> <li>• 하교 시: 학교 → 천안역</li> </ul>
	아산	<ul style="list-style-type: none"> <li>• 등교 시: 아산시외버스터미널 → 아산이마트 → 배방역 사거리 → 한들물빛중학교 → 학교</li> <li>• 하교 시: 운행하지 않음</li> </ul>
고속·시외 버스 이용	<ul style="list-style-type: none"> <li>• 천안 터미널 하차 후 터미널 맞은편에서 14번 버스 이용(교내 하차) 700, 701, 702번 버스 이용(정문 하차)</li> </ul>	
통학버스 이용	<ul style="list-style-type: none"> <li>• 서울: 교대역, 잠실역, 영등포역</li> <li>• 경기: 부천(송내역), 분당(야탑역) 동수원(법원사거리, 영통입구, 수원TG, 동탄이마트 앞) 수원·병점(수원역, 병점 홈플러스) 오산·평택(오산역, 평택대 입구) 용인(컬리년호텔 건너편, 삼성 디지털프라자 앞, 강남대 삼거리, 신갈시외버스정류소) 안산(중앙역, 상록수역) 죽전(경부고속도로 죽전 정류장) 안양(안양역, 범계역)</li> <li>• 인천: 문학경기장역</li> </ul> <p>※ 통학버스 노선은 사정에 따라 변경되거나 운행이 종료될 수 있습니다.</p>	
자가용 이용	<ul style="list-style-type: none"> <li>• 경부고속도로 천안 요금소를 나와 성거방면(백석대학교)으로 우회전하여 약 1.5km 직진</li> </ul> 